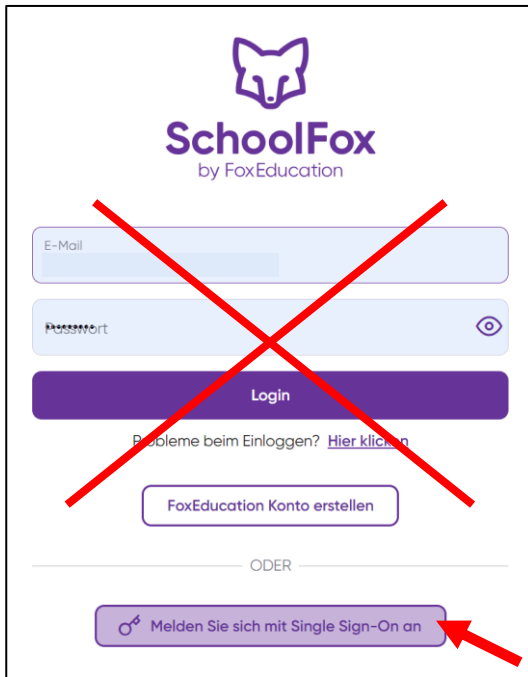


Login SchoolFox => IMMER PER "SINGLE SIGN-ON"

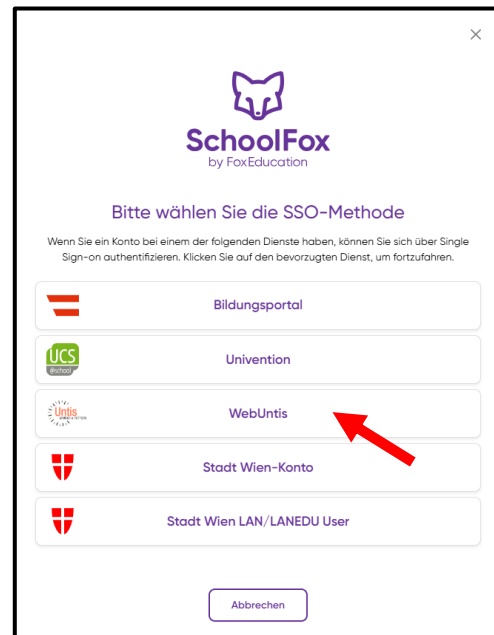
1. Geben Sie in einem Browser Ihrer Wahl

`https://my.schoolfox.app/#/welcome`

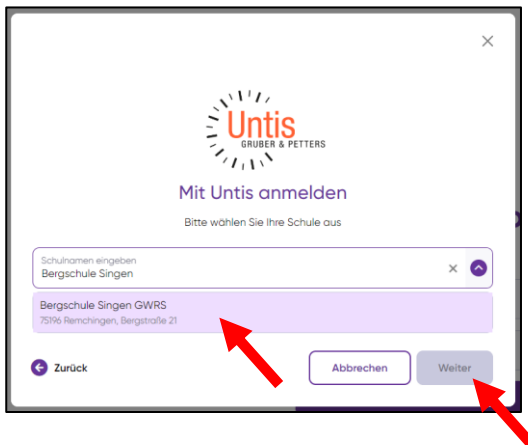
ein oder wählen Sie auf der Startseite der SchoolFox-App die Schaltfläche „Melden Sie sich mit Single Sign-On an“.



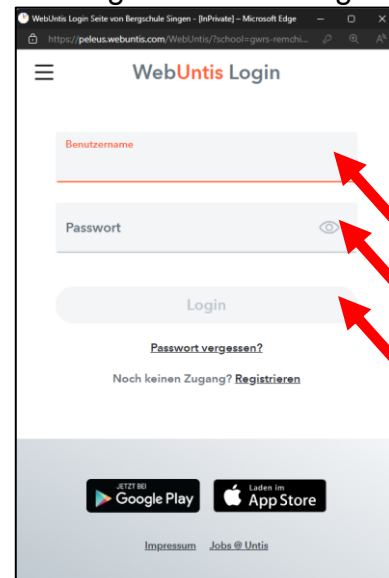
2. Wählen Sie „WebUntis“ aus.



3. Geben Sie in das Suchfeld „Bergschule Singen“ ein und wählen Sie diese aus.



4. Nun erscheint das WebUntis-Login-Fenster. Geben Sie hier Ihren Benutzernamen (E-Mail-Adresse) sowie Ihr selbst gewähltes Passwort ein und bestätigen Sie Ihre Eingaben mit „Login“.



5. Sie sind nun eingeloggt und können die SchoolFox-App nutzen.